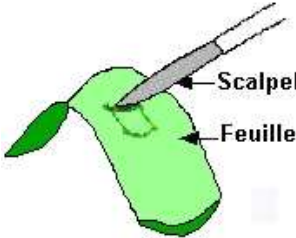
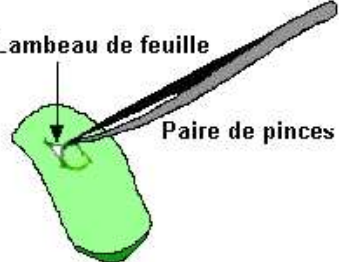
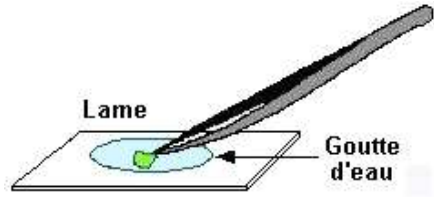
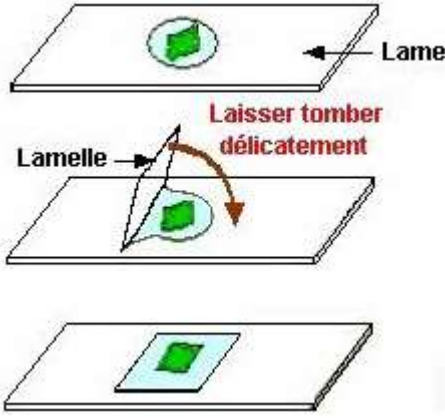
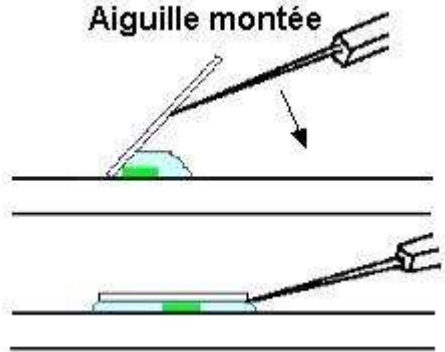


## PRELEVEMENT D'UN FRAGMENT D'EPIDERME FOLIAIRE

Matériel		Colorants éventuels						
- Scalpel, paire de pinces fines, paire de ciseaux fins, aiguille montée - Lame, lamelle - Eau		- Rouge neutre - Bleu de méthylène						
Prélèvement et montage								
<b>1 - Découper</b> un petit carré d'épiderme (utiliser un scalpel ou une paire de ciseaux fins).	<b>2 - Prélever</b> le carré à l'aide d'une paire de pinces fines.	<b>3 - Placer</b> le carré dans une goutte d'eau préalablement déposée sur une lame.						
								
<b>4 - Déposer</b> délicatement la lamelle sur la préparation. <i>(colorer éventuellement avant ou après montage, les vacuoles au rouge neutre ou les noyaux au bleu de méthylène)</i>	<b>4 bis - Pour déposer</b> la lamelle, il est possible de s'aider d'une aiguille montée.	<b>5 - Evaluer</b> la qualité de la préparation						
		<table border="1" style="width: 100%; border-collapse: collapse;"> <thead> <tr> <th style="text-align: center;">Bonne préparation et bon montage</th> <td style="vertical-align: top;"> <ul style="list-style-type: none"> <li>- objet mince et correctement étalé</li> <li>- liquide sous toute l'étendue de la lamelle bien horizontale</li> </ul> </td> </tr> <tr> <th style="text-align: center;">Mauvaise préparation</th> <td style="vertical-align: top;"> <ul style="list-style-type: none"> <li>- objet trop épais d'un côté</li> <li>- lamelle inclinée avec coin d'air d'un côté</li> <li>- liquide débordant de l'autre</li> </ul> </td> </tr> <tr> <th style="text-align: center;">Mauvais montage</th> <td style="vertical-align: top;"> <ul style="list-style-type: none"> <li>- trop de liquide débordant sur le dessus de la lamelle</li> </ul> </td> </tr> </thead></table>	Bonne préparation et bon montage	<ul style="list-style-type: none"> <li>- objet mince et correctement étalé</li> <li>- liquide sous toute l'étendue de la lamelle bien horizontale</li> </ul>	Mauvaise préparation	<ul style="list-style-type: none"> <li>- objet trop épais d'un côté</li> <li>- lamelle inclinée avec coin d'air d'un côté</li> <li>- liquide débordant de l'autre</li> </ul>	Mauvais montage	<ul style="list-style-type: none"> <li>- trop de liquide débordant sur le dessus de la lamelle</li> </ul>
Bonne préparation et bon montage	<ul style="list-style-type: none"> <li>- objet mince et correctement étalé</li> <li>- liquide sous toute l'étendue de la lamelle bien horizontale</li> </ul>							
Mauvaise préparation	<ul style="list-style-type: none"> <li>- objet trop épais d'un côté</li> <li>- lamelle inclinée avec coin d'air d'un côté</li> <li>- liquide débordant de l'autre</li> </ul>							
Mauvais montage	<ul style="list-style-type: none"> <li>- trop de liquide débordant sur le dessus de la lamelle</li> </ul>							
